


## открывая силу крепежа

Скрытый металлический крепеж  
 ДекТай Змейка-Лодочка 80 ЛТС  
 Артикул: 80 ЛТС  
 Код: 0212206  
 Материал: сталь с термодиффузионным покрытием.



Скрытый металлический крепеж Змейка-Лодочка 80 ЛТС предназначен для монтажа широкой (более 145 мм) террасной и фасадной доски с прямым или скошенным профилем (планкен), напольной доски паркетного типа из массива.

### Технические характеристики:

- крепеж Змейка-Лодочка 80 ЛТС представляет собой металлическую пластину усиленной конструкции длиной 80 мм и шириной 20 мм с отверстиями под шурупы. Выгнутая спинка пластины обеспечивает жёсткость поперечному сечению крепежа.
- отверстие (ОН) на «голове» Змейки, располагающееся у края пластины, предназначено для крепления с лаговой конструкцией; остальные отверстия служат для соединения с фасадной/террасной доской.
- стопор образует технологический зазор между монтируемыми досками 6 мм, который обеспечивает вентиляцию и стойкость доски к сезонным климатическим температурным изменениям.

### Области применения:

- монтаж высоконагруженных террас, активно эксплуатируемых outdoor-настилов, выдерживающих нагрузку 450 кг/м<sup>2</sup> с учётом ветровой нагрузки (ресторанные площадки, летние кухни, фасады высотных зданий);
- отделка полов доской паркетного типа из массива;
- монтаж уникального покрытия «Терраса для Леди» без видимого технологического зазора, позволяет дамам спокойно и безопасно для здоровья, передвигаться по террасе в обуви на тонких шпильках.



## Монтаж настила крепежом Змейка-Лодочка 80 ЛТС

Рис.1





Рис.2



Рис.3



1. Для удобства монтажа на тыльной стороне доски карандашом отмечается вертикальная линия в местах предполагаемого соединения доски с направляющими.
2. По каждую сторону от линии поочередно на каждую доску раскладываются по 2 шт крепежа Змейка-Лодочка 80 ЛТС так, чтобы «головки» Змейки с отверстиями ОН располагались вдоль линии в противоположном направлении. Вынос «головы» Змейки за пределы доски определяется стопором.
3. Крепежи Змейка-Лодочка 80 ЛТС закрепляются двумя шурупами на тыльной стороне доски; доски при этом не соединяются друг с другом. Крепежи устанавливаются во всех точках пересечения с лагой.

Рис.4



Рис.5




Рис.6



4. Переверните доску, разместите на лаге и прикрепите выступающие концы крепежа шурупами через ОН к лаге с обеих сторон доски.
5. Вторая доска заводится под предыдущую в зазор между доской и лагой.
6. Выступающая часть с отверстием ОН также крепится шурупом к лаге. Крепление следующих досок производится аналогично.

### Рекомендуемые шурупы:

- 1 шт 4x30 мм с конусообразной головкой для соединения с направляющей/лагой;
- 2 шт с конусообразной головкой диаметром 4 мм для соединения с доской; длина шурупа зависит от толщины доски и не должна превышать ее параметров.

Расход крепежа Змейка-Лодочка 80 ЛТС: 28-34 шт на 1 м<sup>2</sup>.

Упаковка 200 шт. рассчитана на монтаж террасного покрытия площадью около 7 м<sup>2</sup>.



Скрытый металлический крепеж Змейка запатентован и охраняется законом по охране интеллектуальной собственности (Патент №111862, Федеральная служба по охране интеллектуальной собственности, патентам и товарным знакам).

Производитель: (С) ООО «ДекТай», Россия, Санкт-Петербург, тел: (812) 339 29 11, [www.decktie.ru](http://www.decktie.ru), [info@decktie.ru](mailto:info@decktie.ru)